

INVACARE®
TOP END®
SPORT PRODUCTEN



INVACARE®
TOP END®
SPORT PRODUCTEN

Zoals de naam reeds doet vermoeden, staat Top End voor topkwaliteit die sporters in staat stelt om altijd een winnende prestatie neer te zetten. Of het nu gaat om onze high-performance vastframe rolstoelen voor dagelijks gebruik of om de Top End sportproducten voor racing, basketball, tennis of handbiken; Top End zet altijd hoog in!

In 1986, begon oprichter en grondlegger van Top End, Chris Peterson, met het bouwen van race rolstoelen. Al snel volgden de stoelen voor andere sporten, zoals basketball, quad rugby en tennis. Vanaf 1990 is Top End tevens pionier als het gaat om handbikes en op dit moment heeft Top End dan ook het breedste aanbod in sportproducten. Met behulp van het toegewijde team maakt Top End ontwerpen die perfect aansluiten bij iedere gebruiker!

Winnen zit in de aard van Top End. Van lokaal tot Paralympisch niveau hebben de Top End atleten veel gouden, zilveren en bronzen medailles gewonnen. Door de feedback van atleten en gebruikers kan Top End hun producten blijven verbeteren. Hier profiteert iedere gebruiker van!

Gelieerd aan de Top End filosofie om de grenzen steeds te verleggen, is Top End al 20 jaar de marktleider voor tennis, basketball en handbike producten. Iedere rolstoel wordt op maat gemaakt om aan de eisen van de gebruiker te voldoen. Top End staat altijd open voor suggesties, dus zeg ons wat je nodig hebt en wij ontwikkelen een "technology that wins!".

Voor meer informatie volg je ons op www.facebook.com/TopEndNL

INVACARE®
TOP END®
SPORT PRODUCTEN

Invacare® Top End® Pro™-2 All Sport Wheelchair	4
Invacare® Top End® Pro™ Basketball Wheelchair	6
Invacare® Top End® Schulte 7000 Series Basketball Wheelchair	8
Invacare® Top End® Pro™ Tennis Wheelchair	10
Invacare® Top End® T-5 7000 Series Tennis Wheelchair	12
Invacare® Top End® Force™ -3 Handcycle	14
Invacare® Top End® Force™ RX Adjustable Back Handcycle	16
Invacare® Top End® Force™ K Handcycle	20
Invacare® Top End® Eliminator™ OSR Racing Wheelchair	22



INVACARE® TOP END®
PRO™ -2
ALL SPORT WHEELCHAIR



De **Invacare® Top End® Pro™-2 All Sport Wheelchair** is gemaakt om mee te sporten. Wil je meedoen aan een wedstrijd, dan is deze sportstoel uitermate geschikt voor jou. Noem maar op: basketball, tennis, softbal, tafeltennis, badminton, unihockey of andere sporten die op een veld worden gespeeld. Met de Pro-2 All Sport Wheelchair is het mogelijk. De Pro-2 rolstoel wordt geleverd in drie verschillende zitbreedtes en is op diverse manieren aan te passen. Een ideale stoel dus voor clubs en voor beginnende sporters. Start met sporten!

Eigenschappen

Aluminium frame: keuze uit 3 zitbreedtes
Aanpasbare zitdiepte: 13", 15" of 17"
Monteerbare zitbekleding
Instelbare zithoogte voor en achter
Instelbare voetbeugel
Instelbaar zwaartepunt
Uitneembare anti-tip
15° camber
25" High performance wielen

Quick release assen
Hoogte en hoek instelbare rug
Naspanbare rugbekleding
Aluminium kleding beschermers
Kussen
Gordel
Frame beschermers achter

Model #: P2AS



1. Pro-2 All Sport Wheelchair met gelaste bumper
2. Aanpasbare zitdiepte: 13", 15" of 17"
3. Uitneembare anti-tip
4. Instelbare zithoogte voor en achter

Opties

Basketball tas
Click straps
Positioneringsgordel
Extra zitkussen

Notitie: Montage is vereist



INVACARE® TOP END®
PRO™
BASKETBALL WHEELCHAIR



De **Invacare® Top End® Pro™** is ontworpen voor atleten die duurzaamheid zoeken in een rolstoel, die tevens snel en gemakkelijk aan te passen is. De Top End Pro Basketball is beschikbaar in 2 versies –een laag en een hoog frame –om in de behoeften van alle gebruikers te voorzien. Door het compleet gelaste aluminium frame heeft de Top End Pro Basketball een zeer hoge stijfheid en duurzaamheid.

Eigenschappen

Custom aluminium frame

4 bend wing

Instelbare zithoogtes voor en achter

Anti-tip/vijfde wiel; instelbare hoogte

Vaste rug

Rughoogte instelbaar

Naspanbare rugbekleding

Instelbaar zwaartepunt

Vaste camber: 15°, 18°, 20°

High performance Sun® wielen

Geanodiseerde hoepels


72 mm voorwielen

Instelbare voetplaat

Frame met poeder coating

Max. 113 kg

Model #: SPBB



1. Zithoogte voor en zwaartepunt instelling
2. Zithoogte achter instelling
3. Quick-release hendels voor een snelle verstelling
4. Hoogte instelbare anti-tip

Opties

Vaste aluminium kledingbeschermers

Spinergy® SLX wielen

Sun® Equalizer™ wielen

12 tab hoepels

Kenda® banden

O-ring positioneringsgordel

Click straps

Spaakbeschermers

Frame beschermers

Uitlijn pakket

Dubbele anti-tip buis

Kussens: hard of zacht

Neerklapbare rug



INVACARE® TOP END®
SCHULTE 7000 SERIES
BASKETBALL WHEELCHAIR



De **Invacare® Top End® Schulte 7000 Series Basketball** in 7000 aluminium is sneller, sterker en beter dan ooit tevoren. Nieuw materiaal, een verbeterd voorvorkdesign en as-systeem zorgen voor een gewichtsbesparing van circa 1,5 kg wat resulteert in verbeterde prestaties. De Top End Paul Schulte 7000 Series BB wordt gebouwd volgens jouw exacte specificaties (vaste rug, zithoogte, as-positie, anti-tip, offensive wing en positie van de wielen). Dit is de rolstoel voor diegenen die de absolute top in hun tak van sport willen bereiken. Wanneer je de perfecte stoel zoekt om op te vertrouwen, dan is dit wat je zoekt!

Eigenschappen

Custom-built vast frame in 7005 aluminium
Hoogte instelbare anti-tip (58 mm)
Vaste rug met vast hoogte of instelbare hoogte
Naspanbare zit- en rugbekleding
Vaste as-positie met vaste wielbasis
Vaste camber: 15°, 18° of 20°
High performance Sun® wielen: 24", 25", 26" of 700C
Offensive wing

Geanodiseerde hoepels
72 mm voorwielen
Hoogte instelbare voetplaat
Frame met poeder coating
Achterframe beschermer
Max. 159 kg

Model #: PS7



1. Dubbele anti-tip
2. Instelbare voorwielvork
3. Optionele gelaste kledingbeschermers
4. Instelbare zwaartepunt instelling (optie)
5. Hoogte instelbare anti-tip
6. 7005 Aluminium

Opties

Instelbaar zwaartepunt
Spinergy® SLX wielen
Sun® Equalizer™ wielen
12 tab hoepels
Tapered zitframe
Vaste zitplaat
Dubbele anti-tip
Click straps
Dubbele amputatie steun

Verlaagde voetsteun
In hoek instelbare voetplaat
Aluminium kledingbeschermers
Vaste kledingbeschermers aluminium/carbon
Titanium assen
Titanium hoepels
Voorframe beschermers
Uitlijn pakket
Bekijk het order formulier voor alle details



INVACARE® TOP END® PRO™ TENNIS WHEELCHAIR




De **Invacare® Top End® Pro™** is ontworpen voor atleten die duurzaamheid zoeken in een rolstoel, die tevens snel en gemakkelijk aan te passen is. De Top End Pro tennis is beschikbaar in 2 versies –een laag en een hoog frame -om in de behoeften van alle gebruikers te voorzien. Door het compleet gelaste aluminium frame heeft de Top End Pro Tennis een zeer hoge stijfheid en duurzaamheid.

Eigenschappen

Custom aluminium frame
Instelbare zithoogtes voor en achter
Anti-tip/vijfde wiel; instelbare hoogte
Vaste rug
Rughoogte instelbaar
Naspanbare rugbekleding
Instelbaar zwaartepunt
Vaste camber: 15°, 18°, 20°
High performance Sun® wielen: 24", 25", 26"

Hogedruk banden
Geanodiseerde hoepels
72 mm voorwielen
Instelbare voetplaat
Frame met poeder coating
Max. 113 kg

Model #: SPTN



1. Zithoogte voor en zwaartepunt instelling
2. Zithoogte achter instelling
3. Quick-release hendels
4. Hoogte instelbare anti-tip

Opties

Vaste aluminium kledingbeschermers
Spinergy® SLX wielen
Sun® Equalizer™ wielen
12 tab hoepels
Kenda® banden
O-ring positioneringsgordel
Click straps
Spaakbeschermers
Frame beschermers

Uitlijn pakket
Dubbele anti-tip buis
Kussen
Neerklapbare rug
Inklapbare kledingbeschermers



INVACARE® TOP END®
T-5 7000 SERIES
TENNIS WHEELCHAIR



De **Invacare® Top End® T-5 7000 Series** is sneller, sterker en beter dan ooit tevoren. Deze tennisrolstoel is speciaal ontwikkeld voor de professionele tennisspelers die weten wat ze willen. Door het gebruik van 7000 series aluminium is de stoel sterker en stijver dan ooit. Oftewel, Game, Set en de Match!

Eigenschappen

Custom-built vast frame in 7005 aluminium

Hoogte instelbare anti-tip (58 mm)

Vaste rug met vast hoogte of instelbare hoogte

Naspanbare zit- en rugbekleding

Vaste as-positie met vaste wielbasis

Vaste camber: 15°, 18° of 20°

High performance Sun® wielen: 24", 25", 26" of 700C

Geanodiseerde hoepels

Hoge druk banden

72 mm voorwielen


Hoogte instelbare voetplaat

Frame met poeder coating

Achterframe beschermer

Max. 159 kg

Model #: T57



1. Custom built frame met hoogte instelbare voetsteun
2. In hoogte instelbaar voorwiel
3. 7005 aluminium met hittebewerking
4. Voorvork instelling
5. Gelaste kledingbeschermers (optie)
6. Instelbaar zwaartepunt (optie)

Opties

Spinergy® SLX wielen

Sun Fusion wielen

Instelbaar zwaartepunt

Vaste zitplaat

Telescopische afneembare anti-tip

Click straps

Geschroefde kledingbeschermers

Gelaste kledingbeschermers

Titanium assen

Titanium hoepels

Hoepels gecoat

Frame beschermers

Toe-clips

Uitlijn pakket

Hoekinstelbare voetplaat

Platform voetplaat met voetsteun strap

Kenda® banden

O-ring positioneringsgordel

Bekijk het order formulier voor alle details



INVACARE® TOP END®
FORCE™ -3
HANDCYCLE



De **Invacare® Top End® Force™-3** handbike is een geweldige handbike voor een exceptionele prijs. De fiets is startklaar, compleet met 27 versnellingen, performance wielen en Shimano componenten. Of je nu start met handbiken of je bent een beginnende wedstrijdfietsers, de Force-3 is de perfecte fiets.

Eigenschappen

Zitbreedte 15" of 17"

Stealth Black poeder coating

Wielbasis 60"

Instelbare rugleuning, zitting en voetsteunen

27 versnellingen

Shimano Deore Rapid Fire shifter/brake

Shimano Octalink 170 mm cranks

Shimano Tiagra remmen

Shimano Sora derailleur

Crank hoogte instelbaar: horizontaal en verticaal

Alex DM18 gespaakt 26-559 wielen
9° camber

Hoge druk cruiser banden

Rug- en zitkussen

Veiligheidsriem

Bumper

Draadassen

Ovale ergonomische handgrepen

Veiligheidsvlag

Kettingkast


Beenbeschermers

Reflectoren

Parkeerrem

Max. 113 kg

Model #: FRC3



1. Naspanbare zitbekleding
2. Schakelmechanisme bovenste tandwielen
3. Schijfrem voor en gelaste voetsteun klemmen
4. Rugleuning kan naar voren en naar achteren worden ingesteld
5. Instelbare rughoek van 25-55°
6. Shimano componenten voor schakelen en remmen

Opties

Hartslagmeter

Uitlijn pakket

Rugzak voor water

Bidon en houder

Draadloze computer

Helm

Verlichting, spiegel

Crank breedte adapter set

Extra veiligheidsvlag

Click straps

Fietsendrager

Indoor training roller

Extra bekabeling

Gereedschapset

Wieltas

Top End fietsshirt



INVACARE® TOP END® FORCE™ RX HANDCYCLE



De **Invacare® Top End® Force™ RX** handbike met een instelbare carbon rugleuning is de meest competitieve handbike van de Top End Force Series. Het 7005 aluminium frame is geproduceerd met strakke materialen en door het gebruik van een aantal verstevigingen is een zeer platte houding mogelijk. Het handgemaakte frame met instelbare rugleuning is super licht en super stijf. De Force RX handbike is een race-machine met SRAM® X9 30 componenten. Ben jij klaar voor de strijd? Koop dan nu de Invacare Top End Force RX handbike!


Eigenschappen

7005 aluminium aerodynamisch frame
Instelbare carbon rugleuning
7005 aluminium aerodynamische voorvork
Instelbare crank hoogte
Ademende kleding
Zit- en rugkussen
Instelbare voetsteun
Aluminium arm cranks
Ergonomische aluminium handvatten

SRAM® X9 30 speed drive
Voorblad: 48-39-24
Cassettes: SRAM 11-34
Cane Creek SCR-3 Caliper rem
Tweede parkeerrem
Stuurdemper
26" high performance wielen
Reflectoren
Hoge druk banden
0° of 3° camber

Draadassen
Bumper
Positioneringsgordel
Veiligheidsvlag
Carbon kettingkast
9 verschillende kleuren
Max. 113 kg

Model # FRCRXA



1. Derailleur en parkeerrem
2. Slanke details, lichtgewicht en aerodynamisch
3. Carbon kettingkast, veilig met een strakke uitstraling



Opties

Carbon wielen
20" achterwielen
Component upgrades: SRAM XX of Rival Shifters
SRAM Cassette: 11-28
Voorblad: 53-39-28 of Compact 110
Schijfrem
Power plates
Elleboog schakel- en rem mechanisme
Continental® Grand Prix hoge druk banden

Continental Sprinter tube banden
Wielershirt
SRAM Training systeem
Reistas
Veiligheidsopties

Bekijk het order formulier voor alle details

Eigenschappen



1. De volledig instelbare carbon rugleuning is even licht als de vaste rugleuning. Hierdoor kunnen atleten hun meest aerodynamische en ergonomische houding vinden. Ideaal voor verschillende disciplines, zoals wegwedstrijden, tijdritten en triathlon.

Door de schroefverbinding is de hoofdsteun zowel in hoek- als hoogte instelbaar. De carbon rugleuning heeft een ademende bekleding van lichtgewicht en duurzaam materiaal.



2. Kies drie verschillende voorvork stijlen:

De vaste vork met lengte/verticale hoogte instelling is standaard. Deze vork heeft de beste eigenschappen, want enerzijds is het super stijf terwijl er nog steeds aanpassingen mogelijk zijn.

De vaste vork is optioneel en is de stijfste mogelijkheid. Hiermee is het echter niet meer mogelijk om nog aanpassingen te maken.

De diagonale en de verticale hoogte instelling zijn optioneel en geven de meeste aanpassingmogelijkheden. Deze optie biedt minder stijfheid dan de andere opties.



3. Het SRAM® X9 30 speed schakelmechanisme is standaard gemonteerd aan het rechter handpedaal.

De ergonomische ovale handpedalen zijn beschikbaar in drie verschillende maten: klein, medium en groot. Ze worden geleverd met een hoek van 15° of 25°.

De powerplate optie zorgt dat er meer kracht geleverd kan worden over de gehele cyclus, voornamelijk in de duwfase.

De standaard voorwiel cassette is SRAM 11-34, perfect voor heuvelachtig terrein. Het is mogelijk om een SRAM 11-28 te bestellen. Deze optie zorgt voor accurate afstellingen, maar is minder geschikt om mee te klimmen.



4. Het is mogelijk om voor de SRAM dubbel tap 10 speed Rival te kiezen. Bij deze optie wordt het rem- en schakelmechanisme bevestigd aan het voorframe. Hierdoor komen de handpedalen vrij van de bekabeling.



5. De herontworpen gehoekte voorkant is super sterk en ziet er angstaanjagend uit. Het nieuwe design zorgt ervoor dat de atleet dichterbij het voorwiel komt wat resulteert in een lichtere en nog stijvere korte vork. Daarnaast zorgt het nieuwe design voor een lage en gestroomlijnde positie van de liggende atleet.



6. Wielkeuzes: De 26" High Performance wielen met draadassen zijn standaard en worden geleverd met banden of tubes.

Een set van carbon wielen zorgt voor een extreme update van je handbike, omdat deze wielen stijver, lichter en aerodynamischer zijn.

De Top End velg upgrade zorgt voor carbon velgen en ijzeren spaken: 24 voor en 20 achter. Voor deze wielen zijn tube banden een vereiste.

Het tijdrif pakket bestaat uit een 26" Top End carbon velg (voorwiel) en 26" Zipp Discs als achterwielen. Deze wielen zijn alleen te gebruiken voor tijdritten en zijn niet toegestaan voor wegwedstrijden.



7. Voor handbikers met een beperkte handfunctie heeft Top End een nieuwe optie. Het dubbel tap schakelmechanische, gemonteerd op de zijkant van het frame, maakt het mogelijk om met de ellebogen te schakelen. Daarnaast kan de rem op de zijkant van het frame gemonteerd worden. Een schijfrem wordt geadviseerd voor extra veiligheid.



8. De "Quad cuff power plate" handpedalen zijn de perfecte handpedalen voor personen met een beperkte handfunctie. Door een afneembare strap kan de hand goed vastgezet worden. Door de laag gemonteerde powerplate kan er gedurende de hele cyclus extra kracht worden geleverd.



INVACARE® TOP END® FORCE™ K HANDCYCLE



De **Invacare® Top End® Force™ K** handbike is een handbike voor kniezitters, uitvoerbaar in twee hand- en op maat gemaakte aerodynamische designs. De Top End Force K kniezitter wordt voornamelijk gebruikt door atleten met amputaties. Wat het grote verschil tussen de Top End Force K met de rest van de Invacare Top End Force handbike serie is? De Top End Force K is de enige kniezitter, niet instelbaar en moet daarom door onze engineers worden getekend. Interesse in dit product? Neem contact op met Invacare.

Eigenschappen

7005 aluminium hand gemaakt frame
7005 aluminium aerodynamische voorvork
Ademende kleding
Zit- en rugkussen
Ergonomische aluminium handvatten
SRAM® X9 30 speed drive
Voorblad: 53-39 of 48-39-24
Cassettes: SRAM 11-34
Cane Creek SCR-3 Caliper rem

Tweede parkeerrem
Stuurdemper
26" high performance wielen
0° of 6° camber
Draadassen
Veiligheidsvlag
Kettingkast
9 verschillende kleuren
Max. 113 kg

Model #: FRCK



1. De Top End Wheel upgrade is stijf, lichtgewicht en aerodynamisch
2. SRAM componenten voor schakelen en remmen

Opties

Carbon wielen
Upgrade voor componenten, remmen en cassettes
SRM systeem geïntegreerd in de Invacare Top End cranks

Zie het order formulier voor alle opties!

Frame mogelijkheden

Invacare Top End Force K kniezit ontworpen voor de meeste atleten met een persoonlijke zitkooi.

Invacare Top End Force K Dubbele Geamputeerde kniezit ontworpen voor atleten met een dubbele amputatie boven de knie.



INVACARE® TOP END®
ELIMINATOR™ OSR
RACING WHEELCHAIR



De **Invacare® Top End® Eliminator™ OSR racer** is ontworpen voor snelheid. De superrigide horizontale hoofdbuis zorgt samen met de optimale voorvorkhoek voor een uitzonderlijke stabiliteit en aerodynamica. Daardoor is de Eliminator de beste keuze voor kampioensracers. Als je jouw vizier richt op het winnen van wedstrijden, dan helpt de Top End Eliminator OSR je om als eerste over de finish te komen.

Eigenschappen

6061 T6 custom made aluminium frame

Geïntegreerde zijbeschermers

4 mogelijke modellen: V, Open-V, U of I-model

Kniezit, geamputeerd of traditioneel

700C of 26" High Performance achterwielen

Caliper handrem

Aluminium zijpanelen

Aluminium vork

Precision track compensatie systeem

20" voorwiel met tube-band

Rubber-coated 3/8" diameter aluminium hoepels

Aero hendels

Maximaal gewicht 113 kg

Frame met poeder coating



1. I-model

2. Open-V model

3. V-model

4. U-model

5. Stuurmechanisme voor bochten

6. Precision track compensatie systeem



Opties

Carbon achterwielen

Corima™ carbon voorwiel

Uitlijn pakket

Wieltas

Vaste zitplaat

Vaste voetsteun

Kussen

Snelheidsmeter

Helm

18" voorwiel

Invacare Corporation

www.invacare.com

Top End

www.topendwheelchair.com

Invacare B.V.

Celsiusstraat 46 - 6716 BZ Ede
Nederland

Tel.: +31 (0) 3 18 - 69 57 57

Fax +31 (0) 3 18 - 69 57 58

Email: nederland@invacare.com

www.invacare.nl

Invacare N.V.

Autobaan 22 - 8210 Loppem
Belgium

Tel.: + 32 (0)50 - 83 10 10

Fax + 32 (0)50 - 83 10 11

Email: belgium@invacare.com

www.invacare.be



Voor meer informatie volg je ons op www.facebook.com/TopEndNL

©2014 Invacare Corporation. Alle rechten voorbehouden. Trademarks are identified by the symbols ™ and ®. All trademarks are owned by or licensed to Invacare Corporation unless otherwise noted. Rotor is a registered trademark of Rotor Components, LLC. Corima is a trademark of Corima, S.A. Zipp is a registered trademark of Compositech, Inc. Spinegy is a registered trademark of Spinegy Inc. Natural Fit is a registered trademark of Three Rivers Out Front. Sun and Equalizer are registered trademarks of Sun Components. Kenda is a registered trademark of Kenda Rubber Industrial Co., Ltd. Shimano and Rapid Fire are registered trademarks of Shimano Inc. SRM is a registered trademark of SRM Service Center Inc. USA. SRAM is a registered trademark of SRAM Corp. Continental is a registered trademark of Continental Tire Corp. BionX is a registered trademark of BionX International Corporation. Specifications are subject to change without notification. Form No. PB-600-EU 131219



Yes, you can.®